

# MANUAL DE IDENTIDADE VISUAL AABB COMUNIDADE 2018



**AABB** comunidade 



# SUMÁRIO

Introdução	02
Aplicação da Marca	03
Padrão de cores	04
Instruções para aplicação da logo do parceiro	05
<b>Kit uniforme educando</b>	<b>06</b>
- Calça, bermuda e short-saia	07
- Camiseta manga curta	08
- Camiseta sem manga	09
- Casaco de moletom	10
- Cardigã	11
- Mochilas	12
- Tennis	13
- Maiô, sunga e toucas	14
- Chinelo de dedo	15
- Toalha de banho	16
<b>Kit uniforme educador</b>	<b>17</b>
- Calça e bermuda	18
- Camiseta manga curta	19
- Casaco de moletom	20
- Cardigã	21
- Mochilas	22
- Tênis	23
- Maiô, sunga e touca	24
- Chinelo de dedo	25
- Toalha de banho	26
- Banner	27
<b>Material padronizado</b>	<b>28</b>
- Bata para coral	29
- Bandeira	30
- Bandeirola e Flamula	31
- Estandarte	32
- Bandana e etiqueta de patrimônio	33
- Carteira de identificação	34

# INTRODUÇÃO

Olá!

Apresentamos o novo Manual de Identidade Visual do Programa AABB Comunidade. Ele nasceu junto com a reformulação do Programa, da necessidade de oferecer aos participantes metodologias mais contemporâneas com as suas formas de aprender e de se comunicar.

A inovação na indústria têxtil possibilitou a evolução dos tecidos dos uniformes, deixando-os mais “inteligentes” e mais funcionais. Criamos uma nova marca que servirá de base para a padronização das novas peças.

Os modelos disponíveis ampliam as escolhas para a composição dos uniformes dos educandos e educadores:

- bermudas (cujo comprimento é de livre escolha, converse com o seu fornecedor) e short-saia;
- calças ou legging;
- camisetas unissex e modelos baby look com ou sem manga, para as atividades esportivas (você pode comprar uma sem manga e outra de manga curta, se quiser);
- casacos com ou sem zíper na frente;
- mochila com duas opções de cores e possui duas alças, para não prejudicar a coluna vertebral.
- par de tênis e meias;
- chinelos, que em sua composição poderão ter até três cores padrão do programa (branco, amarelo e azul);

O modelo do tênis é resistente e possui amortecimento adequado à prática esportiva, protegendo os joelhos dos educandos, ainda em fase de crescimento (cada pessoa terá direito a um par/ano);

Todos terão direito a calça e casaco. As localidades mais frias do Brasil receberão ainda um cardigã, para ser usado entre a camiseta e o casaco.

Oferecemos também, modelos de bata para coral, flâmula, bandeirola, estandarte, bandana, etiqueta de patrimônio e bandeira do Programa. Caso seja de interesse do seu projeto utilizar alguns destes produtos, basta solicitar a confecção dentro dos moldes disponibilizados. Lembramos que estas despesas não serão pagas pela Fundação BB nem pela FENABB. Vocês devem solicitar recursos com o parceiro ou a comunidade local.

Caso você tenha alguma dúvida sobre a utilização da nova identidade visual do Programa, entre em contato com a Gerência de Comunicação: [comunicacao@fbb.org.br](mailto:comunicacao@fbb.org.br) .

Aproveitem!

# APLICAÇÃO DA MARCA



Marca principal para aplicação em fundos brancos.



Marca principal para aplicação em fundos azuis.



Marca em negativo para aplicação em fundos azuis.



Marca em positivo para aplicação em fundos brancos e amarelos.



Marca em positivo para aplicação em fundos brancos e amarelos.

# PADRÃO DE CORES




Abaixo encontram-se os tons exatos de cada cor para impressões em policromia e impressões em cores sólidas (aqui definidas pelo Pantone correspondente)



PANTONE 286 C

C	100
M	60
Y	0
K	0



PANTONE 108 C

C	0
M	0
Y	100
K	0

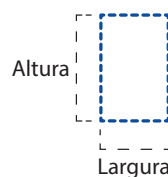
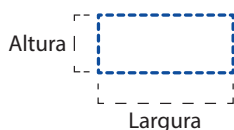
# INSTRUÇÕES PARA APLICAÇÃO DA LOGO DO PARCEIRO

(camiseta manga curta, camiseta sem manga e casaco de moletom)

Quando o parceiro optar por utilizar a sua **Logo** em substituição ao **Nome do Parceiro** por extenso, o tamanho da Logo **não deverá ultrapassar** os limites de altura e largura definidos de acordo com as opções (horizontal, vertical e quadrado) abaixo. **Atenção: A linha pontilhada não deve ser impressa.**

Ao utilizar a Logo na versão em policromia (várias cores), o parceiro deverá arcar com os custos adicionais de impressão.

Parceiro Logo	LOGO PROGRAMA		
	18cm - Largura	21cm - Largura	24cm - Largura
Horizontal	7cm x 3cm	8,2cm x 3,5cm	9,3cm x 4cm
Vertical	3,5cm x 5,5cm	4,1cm x 6,4cm	4,7cm x 7,3cm
Quadrado	4,5cm x 4,5cm	5,2cm x 5,2cm	6cm x 6cm



# KIT UNIFORME EDUCANDO

O kit uniforme educando é composto por:

- bermuda ou shorts-saia;
- calça ou legging;
- camiseta de manga curta;
- camiseta sem manga;
- casaco de moletom;
- cardigã;
- mochila;
- par de meias;
- par de tênis com amortecimento próprio para atividades esportivas;
- par de chinelos de dedo;
- toalha de banho;
- frasco de 200 ml de xampu tipo 2 em 1 (xampu e condicionador);
- frasco de 200 ml de filtro solar (FPS 30 ou superior);
- escova de dentes;
- creme dental;
- fio dental;
- pente ou escova de cabelo;
- sabonete.

O kit uniforme natação educando é composto por:

- sunga ou maiô
- touca de natação

As AABB's que possuem piscina automaticamente recebem este kit.

A seguir você verá os modelos de bermuda, short-saia, calça, camisetas, casaco, cardigã, tênis, mochila, chinelo de dedo e toalha.

# CALÇA / BERMUDA / SHORT-SAIA

**Tecido:** 100% poliamida ou helanca -100% poliamida ou poliéster.

**Impressão:** Marca (frente) - Serigrafia 2 cores\*

\*Observar detalhes de impressão em arquivo anexo.

**Tamanhos de impressão:**

CALÇA		BERMUDA		SHORT-SAIA	
(Infantil)	(Adulto)	(Infantil)	(Adulto)	(Infantil)	(Adulto)
7cm - altura	9cm - altura	7cm - altura	9cm - altura	7cm - largura	9cm - largura


**calça**



**short-saia**



**bermuda**





# CAMISETA MANGA CURTA

**Tecido:** malha PV (ou malha fria) - 33% poliéster e 67% viscose.

**Impressão:** Marca (frente) - Serigrafia 3 cores\*  
Logo e Parceiro (trás) - Serigrafia 1 cor\*

\*Observar detalhes de impressão em arquivo anexo.

## Tamanhos de impressão:

Camiseta manga curta	MARCA		LOGO PROGRAMA	
	(Infantil)	(Adulto)	(Infantil)	(Adulto)
Tipo 01	6cm - altura	8cm - altura	18cm - largura	24cm - largura
Tipo 02	6cm - altura	7cm - altura	18cm - largura	21cm - largura

Relação Logo - Parceiro	LOGO PROGRAMA - INFANTIL		LOGO PROGRAMA - ADULTO	
	(Tipo 01)	(Tipo 02)	(Tipo 01)	(Tipo 02)
Distância (Vertical)	3cm	3cm	4cm	3,5cm
Fonte (Tamanho)	32	32	43	37

## NOME DO PARCEIRO

Utilizar a fonte Arial Bold (Negrito) em caixa alta (letras maiúsculas) de forma centralizada em relação à logo do Programa.

Caso o nome do parceiro seja muito extenso deve-se dividi-lo em duas linhas.

É permitida a substituição do Nome do Parceiro por sua Logo, desde que sejam cumpridas as **Instruções para Aplicação da Logo do Parceiro**, página 04.



**Tipo 01**



**Tipo 02**

# CAMISETA SEM MANGA

**Tecido:** malha PV (ou malha fria) - 33% poliéster e 67% viscose.

**Impressão:** Marca (frente) - Serigrafia 3 cores\*  
 Logo e Parceiro (trás) - Serigrafia 1 cor\*

\*Observar detalhes de impressão em arquivo anexo.

## Tamanhos de impressão:

Camiseta sem manga	MARCA		LOGO PROGRAMA	
	(Infantil)	(Adulto)	(Infantil)	(Adulto)
Tipo 01	8cm - altura	10cm - altura	18cm - largura	21cm - largura
Tipo 02	8cm - altura	10cm - altura	18cm - largura	21cm - largura

Relação Logo - Parceiro	LOGO PROGRAMA - INFANTIL		LOGO PROGRAMA - ADULTO	
	(Tipo 01)	(Tipo 02)	(Tipo 01)	(Tipo 02)
Distância (Vertical)	3cm	3cm	3,5cm	3,5cm
Fonte (Tamanho)	32	32	37	37

## NOME DO PARCEIRO

Utilizar a fonte Arial Bold (Negrito) em caixa alta (letras maiúsculas) de forma centralizada em relação à logo do Programa.

Caso o nome do parceiro seja muito extenso deve-se dividi-lo em duas linhas.

É permitida a substituição do Nome do Parceiro por sua Logo, desde que sejam cumpridas as **Instruções para Aplicação da Logo do Parceiro**, página 04.



**Tipo 01**



**Tipo 02**

# CASACO DE MOLETOM

**Tecido:** moletom - 50% algodão e 50% poliéster.

**Impressão:** Marca (frente) - Serigrafia 2 cores\*  
Logo e Parceiro (trás) - Serigrafia 1 cor\*

\*Observar detalhes de impressão em arquivo anexo.

## Tamanhos de impressão:

Casaco de moletom	MARCA		LOGO PROGRAMA	
	(Infantil)	(Adulto)	(Infantil)	(Adulto)
Tipo 01	8cm - altura	10cm - altura	21cm - largura	24cm - largura
Tipo 02	8cm - altura	10cm - altura	21cm - largura	24cm - largura

Relação Logo - Parceiro	LOGO PROGRAMA - INFANTIL		LOGO PROGRAMA - ADULTO	
	(Tipo 01)	(Tipo 02)	(Tipo 01)	(Tipo 02)
Distância (Vertical)	3,5cm	3,5cm	4cm	4cm
Fonte (Tamanho)	37	37	43	43

## NOME DO PARCEIRO

Utilizar a fonte Arial Bold (Negrito) em caixa alta (letras maiúsculas) de forma centralizada em relação à logo do Programa.

Caso o nome do parceiro seja muito extenso deve-se dividi-lo em duas linhas.

É permitida a substituição do Nome do Parceiro por sua Logo, desde que sejam cumpridas as **Instruções para Aplicação da Logo do Parceiro**, página 04.

## capuz



**Tipo 01: sem zíper**

**Tipo 02: com zíper**

# CARDIGÃ

**Tecido:** soft (ou fleece) – 92% poliéster e 8% elastano.

**Impressão:** Marca (frente) - Serigrafia 4 cores\*

\*Observar detalhes de impressão em arquivo anexo.

**Tamanhos de impressão:**

Cardigã	MARCA	
	(Infantil)	(Adulto)
Tipo 01	7cm - altura	8cm - altura
Tipo 02	6cm - altura	7cm - altura



**Tipo 01**



**Tipo 02**

# MOCHILAS

**Tecido:** náilon 100% poliamida.

**Impressão:** Marca (frente) - Serigrafia 1 cor\*  
 Logo e Parceiro (trás) - Serigrafia 1 cor\*

\*Observar detalhes de impressão em arquivo anexo.

**Tamanhos de impressão:**

Mochilas	MARCA	LOGO PROGRAMA
Tipo 01	7cm - altura	12cm - largura
Tipo 02	7cm - altura	12cm - largura

Relação Logo - Parceiro	LOGO PROGRAMA	
	(Tipo 01)	(Tipo 02)
Distância (Vertical)	2cm	2cm
Fonte (Tamanho)	21	21

Relação Marca - Logo	Tipo 01	Tipo 02
Distância (Vertical)	2cm	2cm

**Atenção:**

- Fonte Arial Bold(Negrito) em caixa alta;
- Manter distância especificada entre Escudo, Logo do Programa e nome do parceiro;
- Manter nome do parceiro centralizado em relação ao logo do Programa e Logo do Programa centralizado em relação ao Escudo.

Obs: Caso o nome do parceiro seja muito extenso deve-se dividi-lo em duas linhas.

**Tipo 02**



**Tipo 01**

# TÊNIS

Todo na cor preta, com amortecimento e apropriado para a prática  
, de acordo com o modelo abaixo.



**vista lateral**

**amortecedor de impacto**

**solado  
antiderrapante**



# MAIÔ / SUNGA / TOUCAS

**Tecido:** 85% poliéster ou poliamida e 15% elastano, com forro 100% poliamida.

**Impressão:** Marca (frente) - Serigrafia 1 cor\*

Logo (lateral) - Serigrafia 1 cor\*\*


\*Observar detalhes de impressão em arquivo anexo.

\*\*Apenas para aplicação em toucas.

## Tamanhos de impressão:

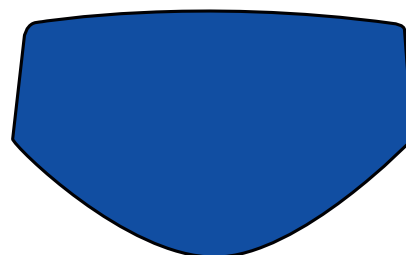
MARCA		
Maiô	Sunga	Toucas
8cm - altura	6cm - altura	5cm - largura

LOGO PROGRAMA
Toucas
2cm - altura



**vista frente**

**vista lateral**



# CHINELO DE DEDO

**Material:** Borracha

**Impressão:** Marca - Serigrafia 1 cor\*



\*Observar detalhes de impressão em arquivo anexo.

**Tamanhos de impressão:**

Chinelo de dedo	MARCA	
	(Infantil)	(Adulto)
	6cm - altura	7cm - altura

A composição da cor dos chinelos é livre, desde que se use até três cores padrão do Programa (branco, amarelo e azul royal).

Abaixo, seguem alguns exemplos de combinações.





# TOALHA DE BANHO

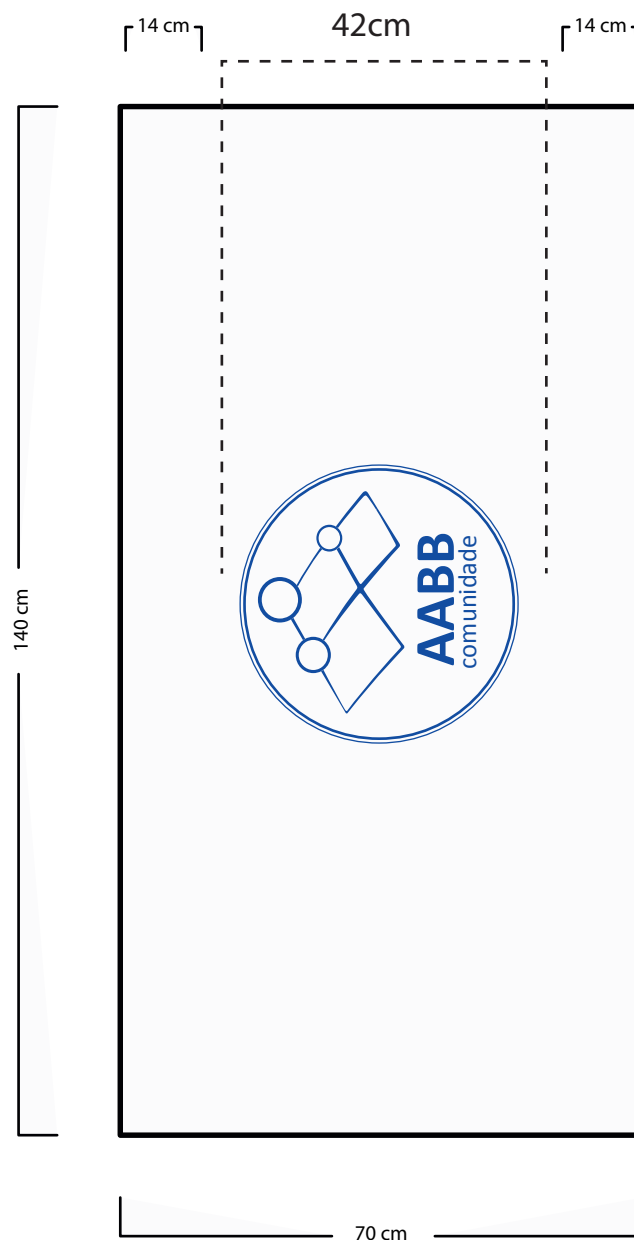
**Tecido:** 100% algodão, sem faixa na barra.

**Impressão:** Marca - Serigrafia 1 cor\*

\*Observar detalhes de impressão em arquivo anexo.

**Tamanhos de impressão:**

Toalha de banho	<b>MARCA</b>
	42cm - altura



# KIT UNIFORME EDUCADOR

O kit uniforme educador é composto por:

- calça/bermuda
- camisetas de manga curta;
- casaco de moletom;
- cardigã;
- mochila;
- par de meias;
- par de tênis com amortecimento próprio para atividades esportivas;
- par de chinelos de dedo;
- toalha de banho;

O kit uniforme natação educador é composto por:

- sunga ou maiô;
- touca de natação;
- toalha de banho;
- frasco de 200 ml de xampu tipo 2 em 1 (xampu e condicionador);
- frasco de 200 ml de filtro solar (FPS 30 ou superior);
- pente ou escova de cabelo;
- sabonete.

As AABB's que possuem piscina, automaticamente, recebem este kit para DOIS educadores.

A seguir você verá os modelos de bermuda, calça, camiseta, casaco de moletom, cardigã, tênis, mochila e toalha.

# CALÇA / BERMUDA

**Tecido:** 100% poliamida ou helanca -100% poliamida ou poliéster.

**Impressão:** Marca (frente) - Serigrafia 2 cores\*

\*Observar detalhes de impressão em arquivo anexo.


**Tamanhos de impressão:**

MARCA	
(Calça)	(Bermuda)
9cm - altura	9cm - altura

## calça



## bermuda



# CAMISETA MANGA CURTA

**Tecido:** malha PV (ou malha fria) - 33% poliéster e 67% viscose.

**Impressão:** Marca (frente) - Serigrafia 2 cores\*  
Logo e Parceiro (trás) - Serigrafia 1 cor\*

\*Observar detalhes de impressão em arquivo anexo.

## Tamanhos de impressão:

Camiseta educador	MARCA	LOGO PROGRAMA
Tipo 01	8cm - altura	24cm - largura
Tipo 02	7cm - altura	21cm - largura

Relação Logo - Parceiro	LOGO PROGRAMA	
	(Tipo 01)	(Tipo 02)
Distância (Vertical)	4cm	3,5cm
Fonte (Tamanho)	43	37

## NOME DO PARCEIRO

Utilizar a fonte Arial Bold (Negrito) em caixa alta (letras maiúsculas) de forma centralizada em relação à logo do Programa.

Caso o nome do parceiro seja muito extenso deve-se dividi-lo em duas linhas.

É permitida a substituição do Nome do Parceiro por sua Logo, desde que sejam cumpridas as **Instruções para Aplicação da Logo do Parceiro**, página 04.



# CASACO DE MOLETOM

**Tecido:** moletom - 50% algodão e 50% poliéster.

**Impressão:** Marca (frente) - Serigrafia 2 cores\*  
Logo e Parceiro (trás) - Serigrafia 1 cor\*

\*Observar detalhes de impressão em arquivo anexo.

## Tamanhos de impressão:

Casaco de moletom	MARCA	LOGO PROGRAMA
Tipo 01	10cm - altura	24cm - largura
Tipo 02	10cm - altura	24cm - largura

Relação Logo - Parceiro	LOGO PROGRAMA	
	(Tipo 01)	(Tipo 02)
Distância (Vertical)	4cm	4cm
Fonte (Tamanho)	43	43

## NOME DO PARCEIRO

Utilizar a fonte Arial Bold (Negrito) em caixa alta (letras maiúsculas) de forma centralizada em relação à logo do Programa.

Caso o nome do parceiro seja muito extenso deve-se dividi-lo em duas linhas.

É permitida a substituição do Nome do Parceiro por sua Logo, desde que sejam cumpridas as **Instruções para Aplicação da Logo do Parceiro**, página 04.

## capuz



**Tipo 01: sem zíper**

**Tipo 02: com zíper**

# CARDIGÃ

**Tecido:** soft (ou fleece) – 92% poliéster e 8% elastano.

**Impressão:** Marca (frente) - Serigrafia 4 cores\*

\*Observar detalhes de impressão em arquivo anexo.

**Tamanhos de impressão:**

Cardigã	MARCA
Tipo 01	8cm - altura
Tipo 02	7cm - altura



**Tipo 01**



**Tipo 02**

# MOCHILAS

**Tecido:** náilon 100% poliamida.

**Impressão:** Marca (frente) - Serigrafia 1 cor\*  
Logo e Parceiro (trás) - Serigrafia 1 cor\*

\*Observar detalhes de impressão em arquivo anexo.

**Tamanhos de impressão:**

Mochilas	MARCA	LOGO PROGRAMA
Tipo 01	7cm - altura	12cm - largura
Tipo 02	7cm - altura	12cm - largura

Relação Logo - Parceiro	LOGO PROGRAMA	
	(Tipo 01)	(Tipo 02)
Distância (Vertical)	2cm	2cm
Fonte (Tamanho)	21	21

Relação Marca - Logo	Tipo 01	Tipo 02
	Distância (Vertical)	2cm

**Atenção:**

- Fonte Arial Bold(Negrito) em caixa alta;
- Manter distância especificada entre Marca, Logo do Programa e nome do parceiro;
- Manter nome do parceiro centralizado em relação ao logo do Programa e Logo do Programa centralizado em relação ao Marca.

Obs: Caso o nome do parceiro seja muito extenso deve-se dividi-lo em duas linhas.



# TÊNIS

**Tênis:** Todo na cor preta, com amortecimento e apropriado para a prática de esportes, **sem o logo do Programa**, de acordo com o modelo abaixo.



**vista lateral**

**amortecedor de impacto**

**solado  
antiderrapante**





# MAIÔ, SUNGA E TOUCA

**Tecido:** 85% poliéster ou poliamida e 15% elastano, com forro 100% poliamida.

**Impressão:** Marca (frente) - Serigrafia 1 cor\*

Logo (lateral) - Serigrafia 1 cor\*\*


\*Observar detalhes de impressão em arquivo anexo.

\*\*Apenas para aplicação em toucas.

## Tamanhos de impressão:


MARCA		
Maiô	Sunga	Toucas
8cm - altura	6cm - altura	5cm - largura

LOGO PROGRAMA
Toucas
2cm - altura



**vista frente**

**vista lateral**



# CHINELO DE DEDO

**Material:** Borracha

**Impressão:** Marca - Serigrafia 1 cor\*

\*Observar detalhes de impressão em arquivo anexo.

**Tamanhos de impressão:**

Chinelo de dedo	<b>MARCA</b>
	7cm - altura

A composição da cor dos chinelos é livre, desde que se use até três cores padrão do Programa (branco, amarelo e azul royal).

Abaixo, seguem alguns exemplos de combinações.



# TOALHA DE BANHO

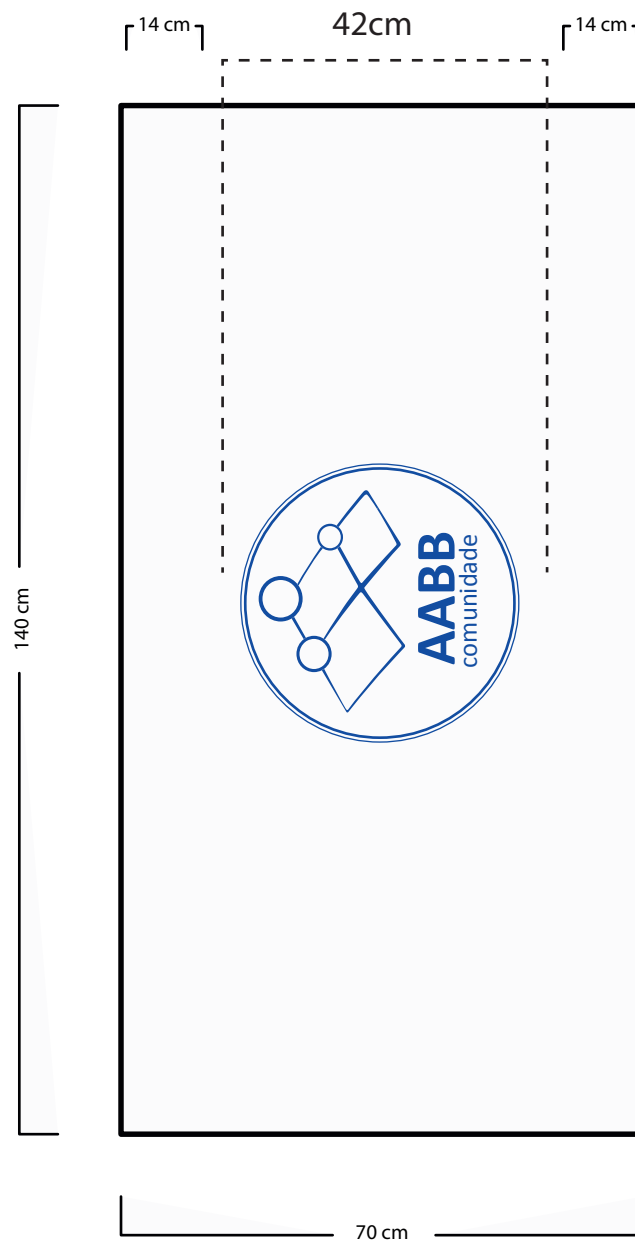
**Tecido:** 100% algodão, sem faixa na barra.

**Impressão:** Marca - Serigrafia 1 cor\*

\*Observar detalhes de impressão em arquivo anexo.


**Tamanhos de impressão:**

Toalha de banho	<b>MARCA</b>
	42cm - altura



# BANNER

160cm

**AABB** comunidade 

---

 **FUNDAÇÃO**

**Projeto XX.XXX - Nome do Projeto  
conforme convênio**

**Comunidade - Cidade (UF)**

Convênio celebrado em XX/XX/XXXX

**PARCEIRO LOCAL DO PROJETO** **PARCEIRO LOCAL DO PROJETO** **PARCEIRO LOCAL DO PROJETO** **MARCA DA CONVENIENTE**  
(Entidade Parceira)

100 cm

# MATERIAL PADRONIZADO

A seguir oferecemos modelos de materiais padronizados do Programa AABB Comunidade. Eles poderão ser utilizados em eventos internos e externos, tais como apresentações de coral, palestras, desfiles, paradas, festas, encontros regionais, entre outros.

Caso seja de interesse de seu projeto utilizar alguns destes produtos, basta solicitar a confecção dentro dos moldes disponibilizados. Lembre-se que estas despesas não são pagas pela Fundação BB nem pela FENABB. Vocês devem solicitar recursos com o parceiro ou a comunidade local.

Os materiais padronizados são:

- Bata para coral;
- Bandeira;
- Bandeirola;
- Flâmula;
- Estandarte;
- Bandana;
- Etiqueta de patrimônio;
- Carteira de Identificação.

As etiquetas de patrimônio devem ser afixadas em todos os bens adquiridos para o Programa, tenham sido eles financiados pela Fundação BB, FENABB, parceiro local ou recebidos em doação. Este procedimento auxilia no controle patrimonial do projeto, prevenindo o desvio de uso destes objetos.

# BATA PARA CORAL

**Tecido:** Cetim

**Impressão:** Marca - Serigrafia 1 cor\*

\*Observar detalhes de impressão em arquivo anexo.

**Tamanhos de impressão:**

Bata para coral	<b>MARCA</b>
	10cm - altura

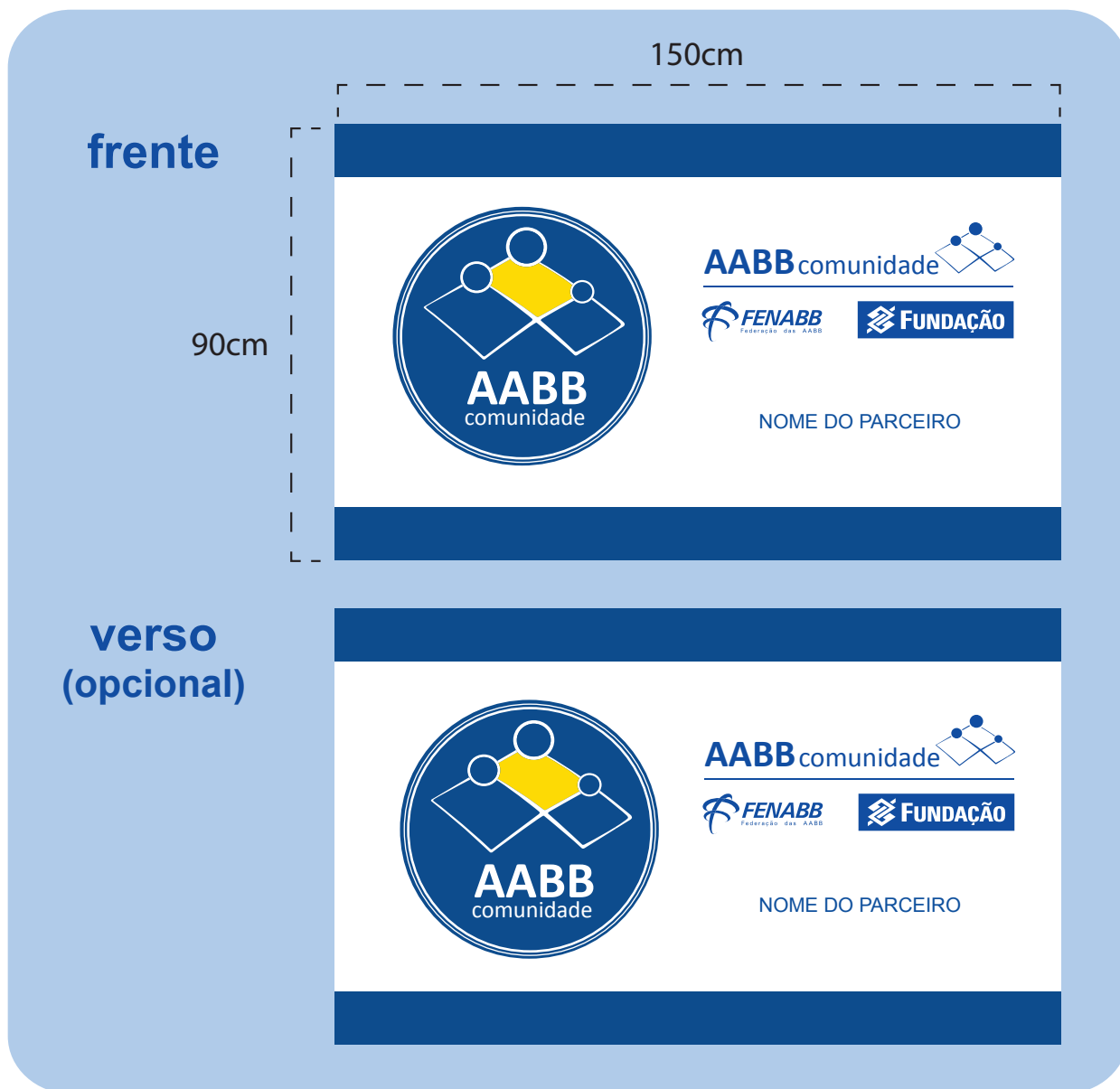


frente

costas

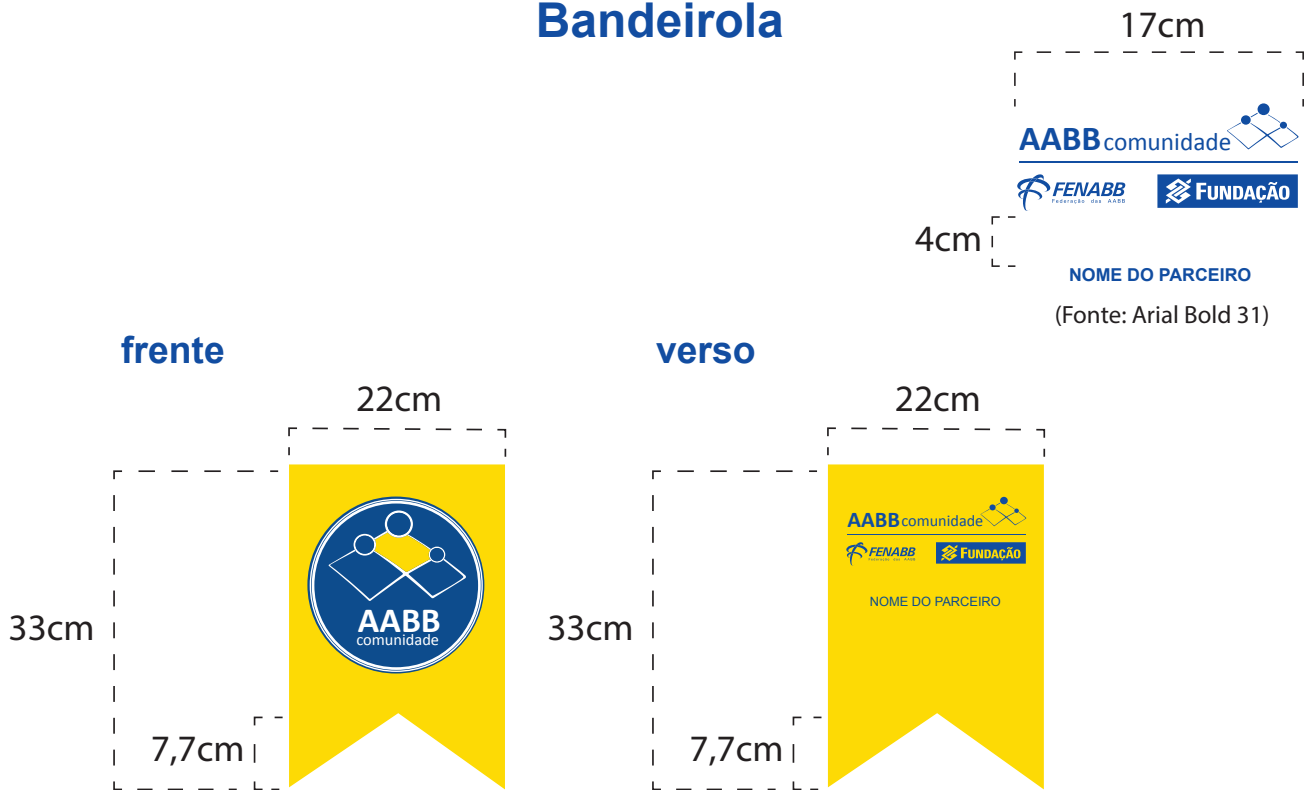


# BANDEIRA

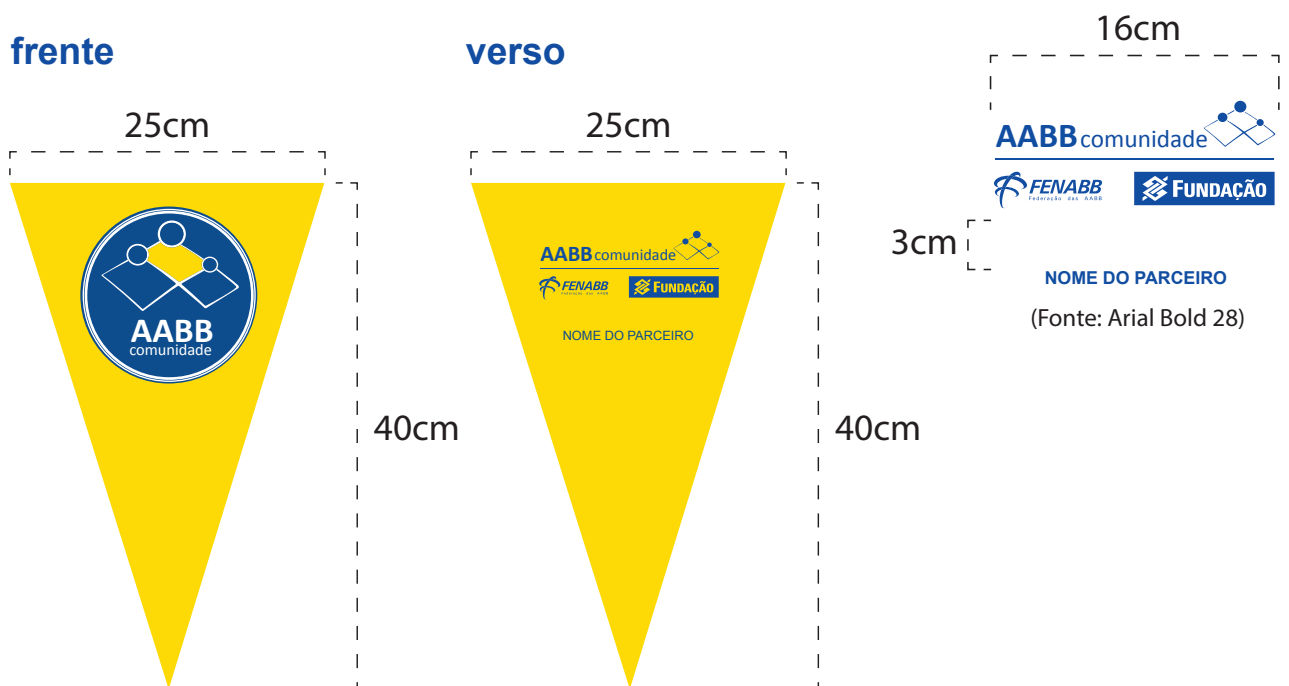


# BANDEIROLA E FLÂMULA

## Bandeirola



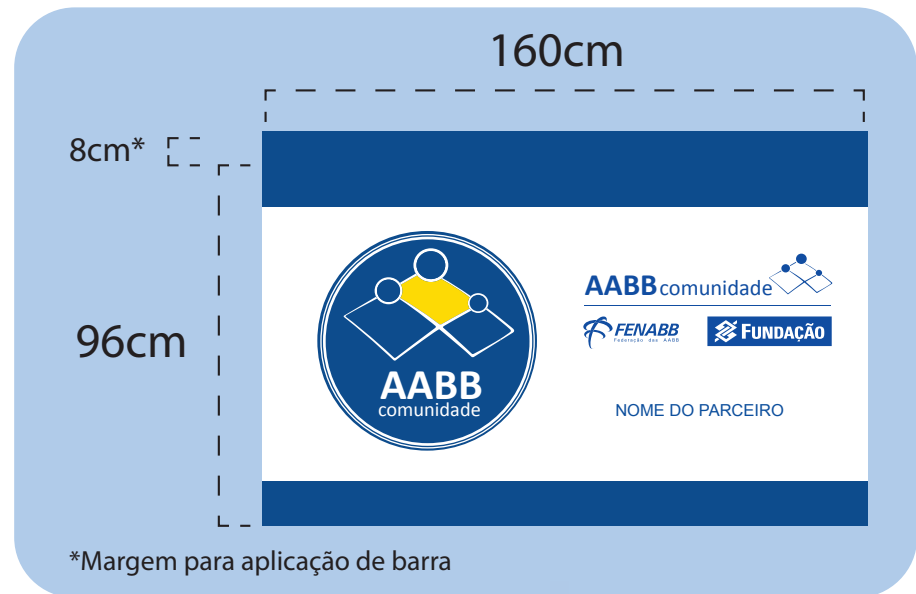
## Flâmula



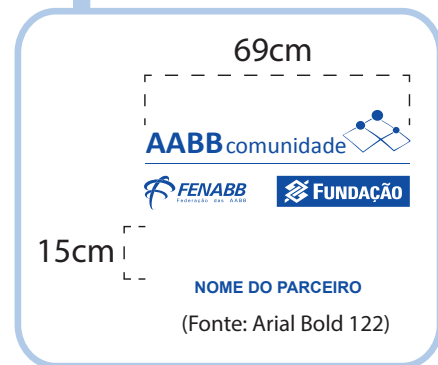


# ESTANDARTE

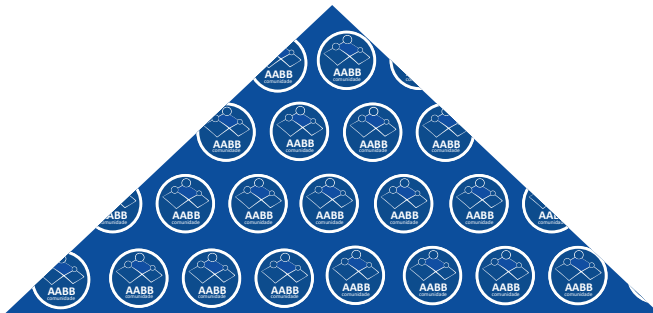
## Estandarte horizontal



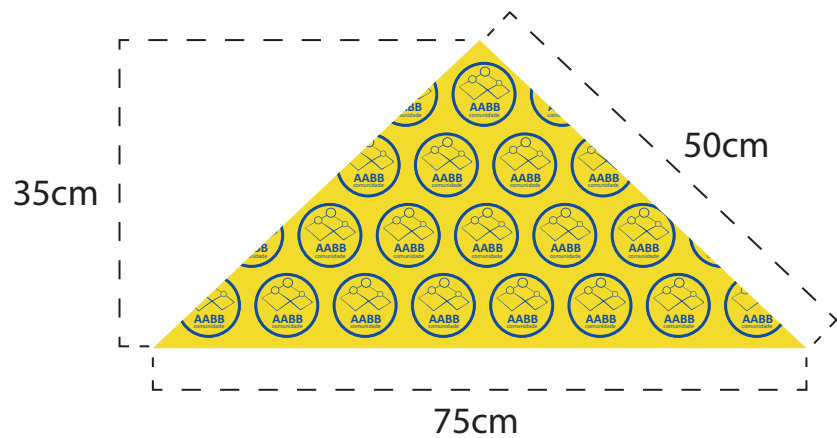
## Estandarte vertical



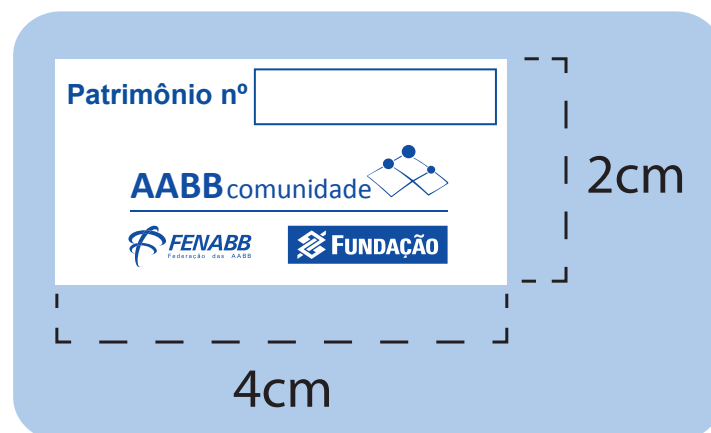
# BANDANA E ETIQUETA DE PATRIMÔNIO



**Bandana**



## Etiqueta de Patrimônio



- O número do patrimônio deve estar em Arial Bold tamanho 9.

# CARTEIRA DE IDENTIFICAÇÃO

